



ТЕРРИТОРИАЛЬНЫЙ ОРГАН
ФЕДЕРАЛЬНОЙ СЛУЖБЫ
ГОСУДАРСТВЕННОЙ СТАТИСТИКИ
ПО ТУЛЬСКОЙ ОБЛАСТИ

ИНДЕКС ПРОИЗВОДСТВА

оперативные данные за январь – июль 2024 г.

30.08.2024

Отдел региональных счетов и балансов

СОДЕРЖАНИЕ

Индекс промышленного производства	3
Индексы производства по виду деятельности обрабатывающие производства	8
Индексы производства по виду деятельности обеспечение электрической энергией, газом и паром; кондиционирование воздуха	13
Индексы производства по виду деятельности водоснабжение; водоотведение, организация сбора и утилизации отходов, деятельность по ликвидации загрязнений	17

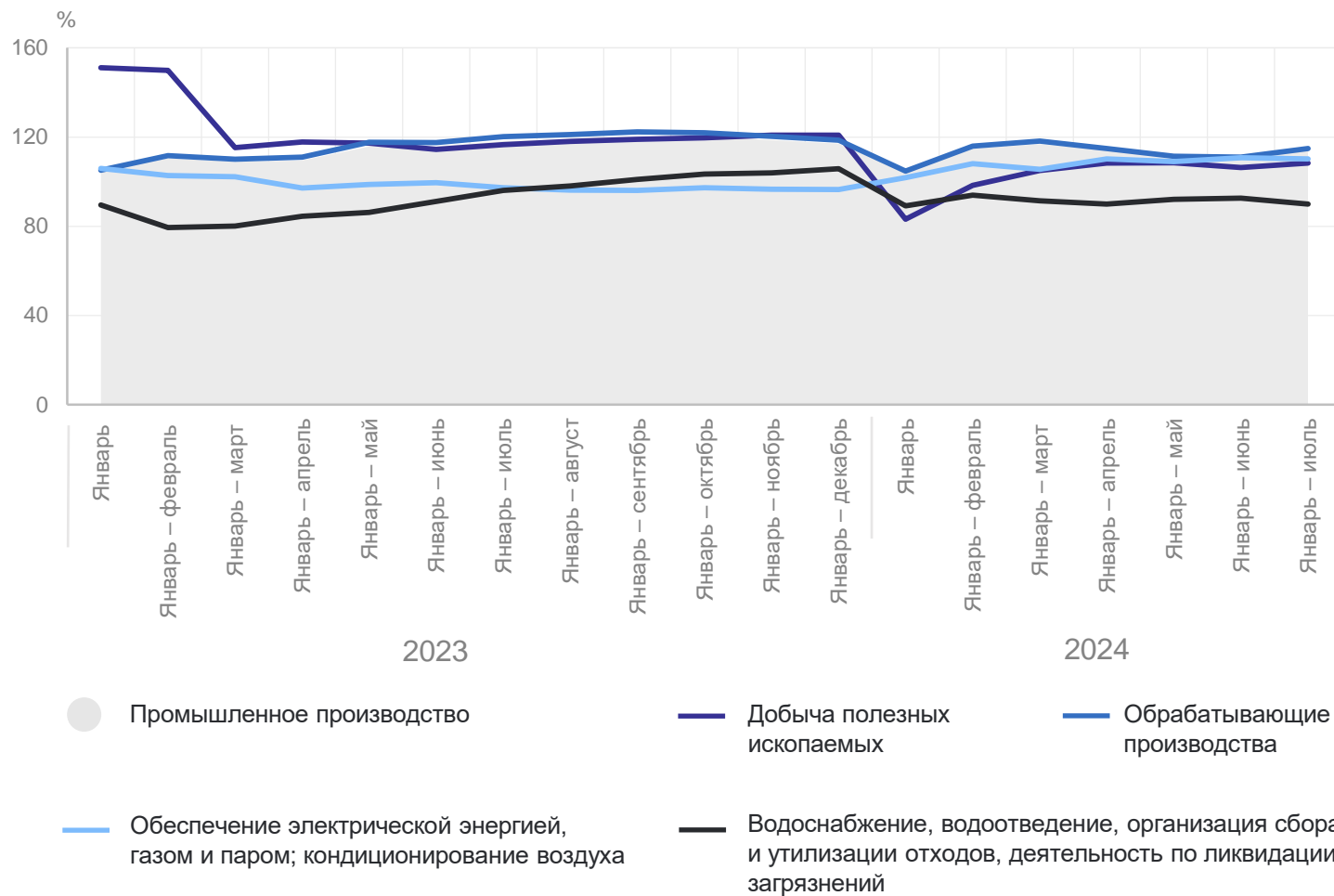
1

**Индекс промышленного
производства**

ИНДЕКС ПРОМЫШЛЕННОГО ПРОИЗВОДСТВА

в % к соответствующему периоду предыдущего года

ТУЛАСТАТ



январь – июль 2024 г.
в % к январю – июлю 2023 г.

ИПП **109,1**

Добыча полезных ископаемых **105,7**

Обработывающие производства **109,1**

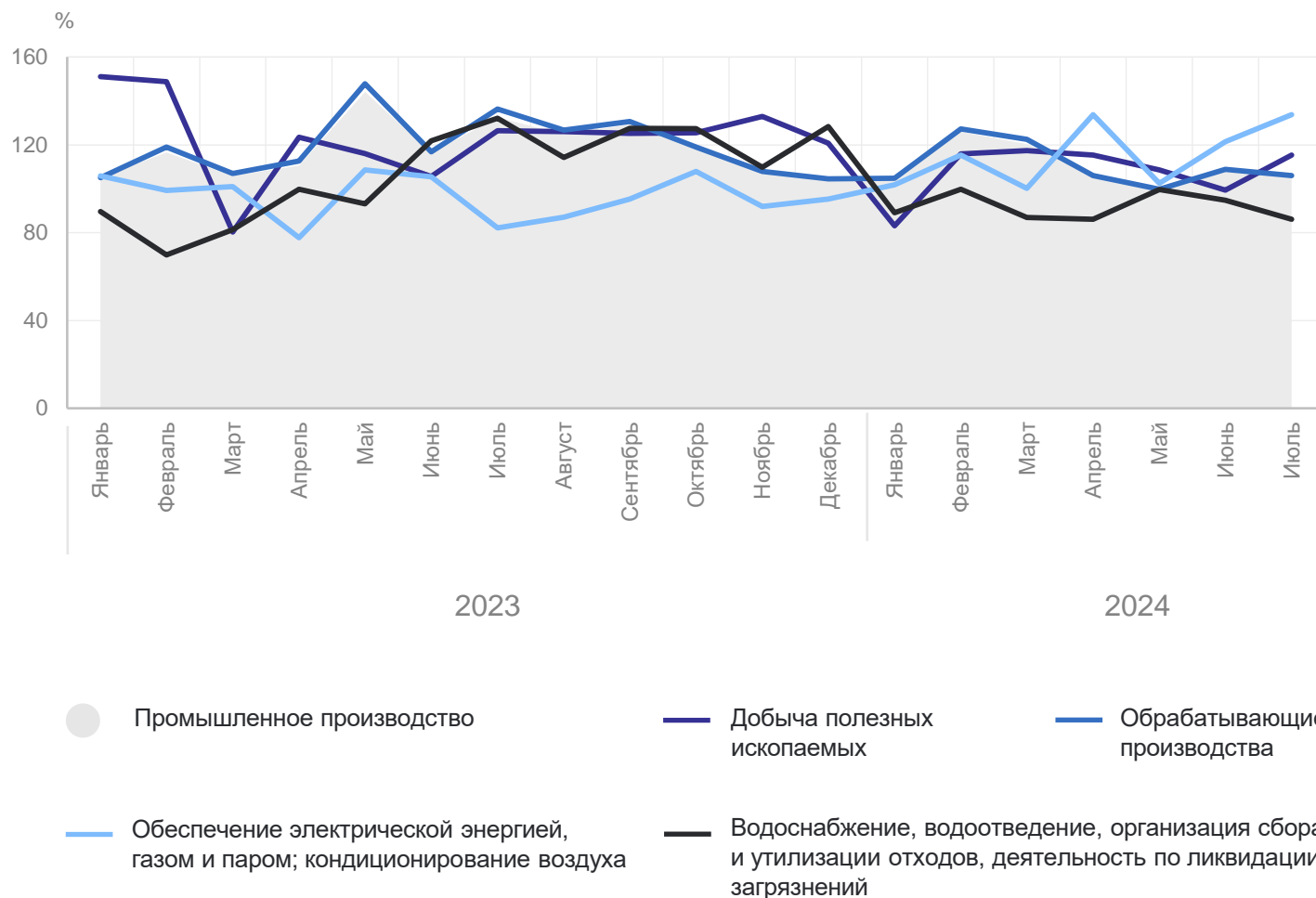
Обеспечение электрической энергией, газом и паром; кондиционирование воздуха **114,0**

Водоснабжение; водоотведение, организация сбора и утилизации отходов, деятельность по ликвидации загрязнений **92,8**

ИНДЕКС ПРОМЫШЛЕННОГО ПРОИЗВОДСТВА

в % к соответствующему месяцу предыдущего года

ТУЛАСТАТ



июль 2024 г. в % к июлю 2023 г.

ИПП **100,4**

Добыча полезных ископаемых **102,8**

Обработывающие производства **98,7**

Обеспечение электрической энергией, газом и паром; кондиционирование воздуха **140,1**

Водоснабжение; водоотведение, организация сбора и утилизации отходов, деятельность по ликвидации загрязнений **93,5**

ИНДЕКС ПРОМЫШЛЕННОГО ПРОИЗВОДСТВА

в % к предыдущему месяцу

ТУЛАСТАТ



июль 2024 г. в % к июню 2024 г.

ИПП **95,8**

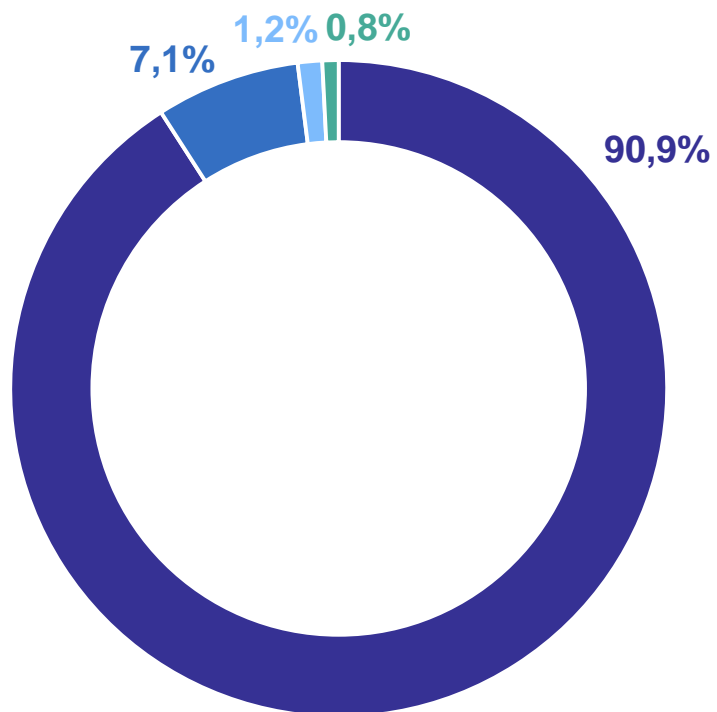
Добыча полезных ископаемых **111,9**

Обработывающие производства **94,9**

Обеспечение электрической энергией, газом и паром; кондиционирование воздуха **108,2**

Водоснабжение; водоотведение, организация сбора и утилизации отходов, деятельность по ликвидации загрязнений **103,1**

УДЕЛЬНЫЙ ВЕС ОСНОВНЫХ ВИДОВ ПРОМЫШЛЕННОГО ПРОИЗВОДСТВА *



- Обработывающие производства
- Обеспечение электрической энергией, газом и паром; кондиционирование воздуха
- Водоснабжение; водоотведение, организация сбора и утилизации отходов, деятельность по ликвидации загрязнений
- Добыча полезных ископаемых

Обработывающие производства	90,9%
Обеспечение электрической энергией, газом и паром; кондиционирование воздуха	7,1%
Водоснабжение; водоотведение, организация сбора и утилизации отходов, деятельность по ликвидации загрязнений	1,2%
Добыча полезных ископаемых	0,8%

* Удельный вес рассчитан на основе структуры валовой добавленной стоимости по видам экономической деятельности 2018 базисного года

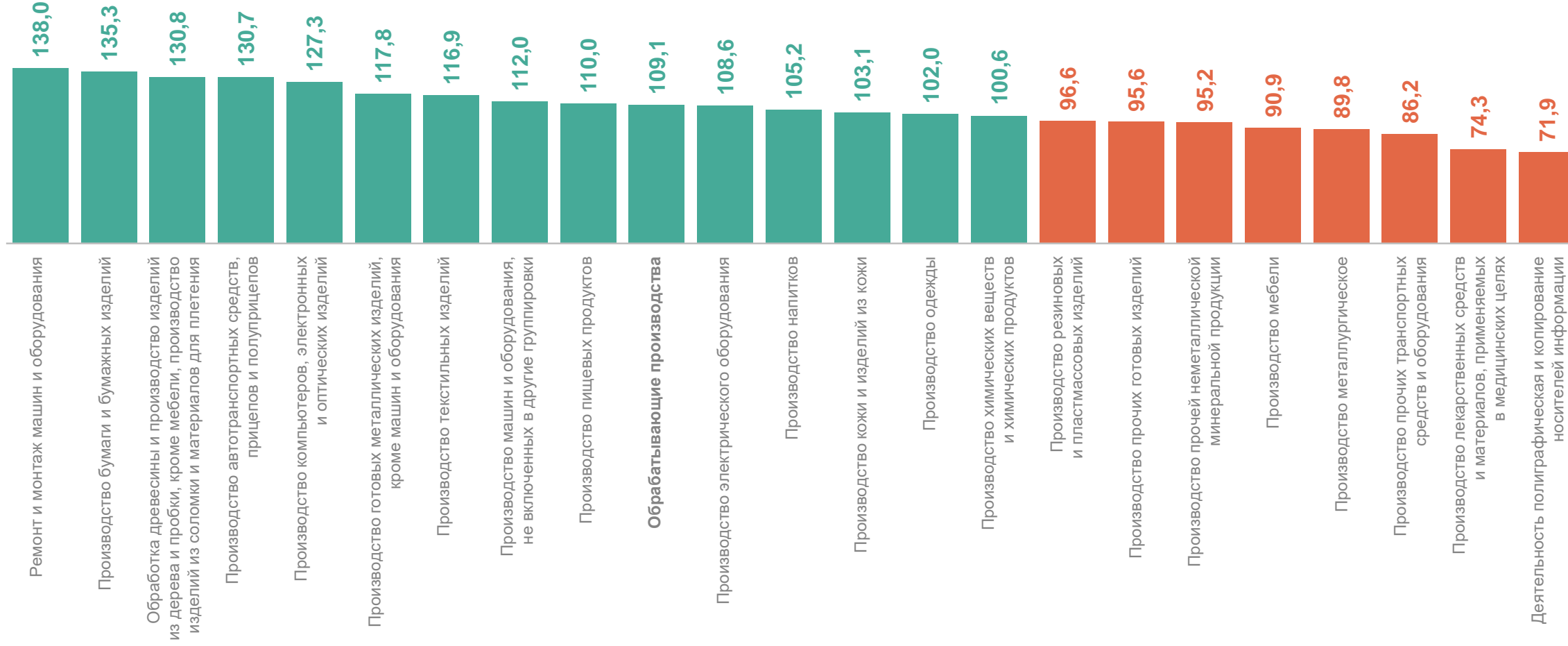
2

Индексы производства по виду деятельности обрабатывающие производства

ИНДЕКС ПРОИЗВОДСТВА ПО ВИДУ ДЕЯТЕЛЬНОСТИ ОБРАБАТЫВАЮЩИЕ ПРОИЗВОДСТВА

в % к соответствующему периоду предыдущего года

ТУЛАСТАТ

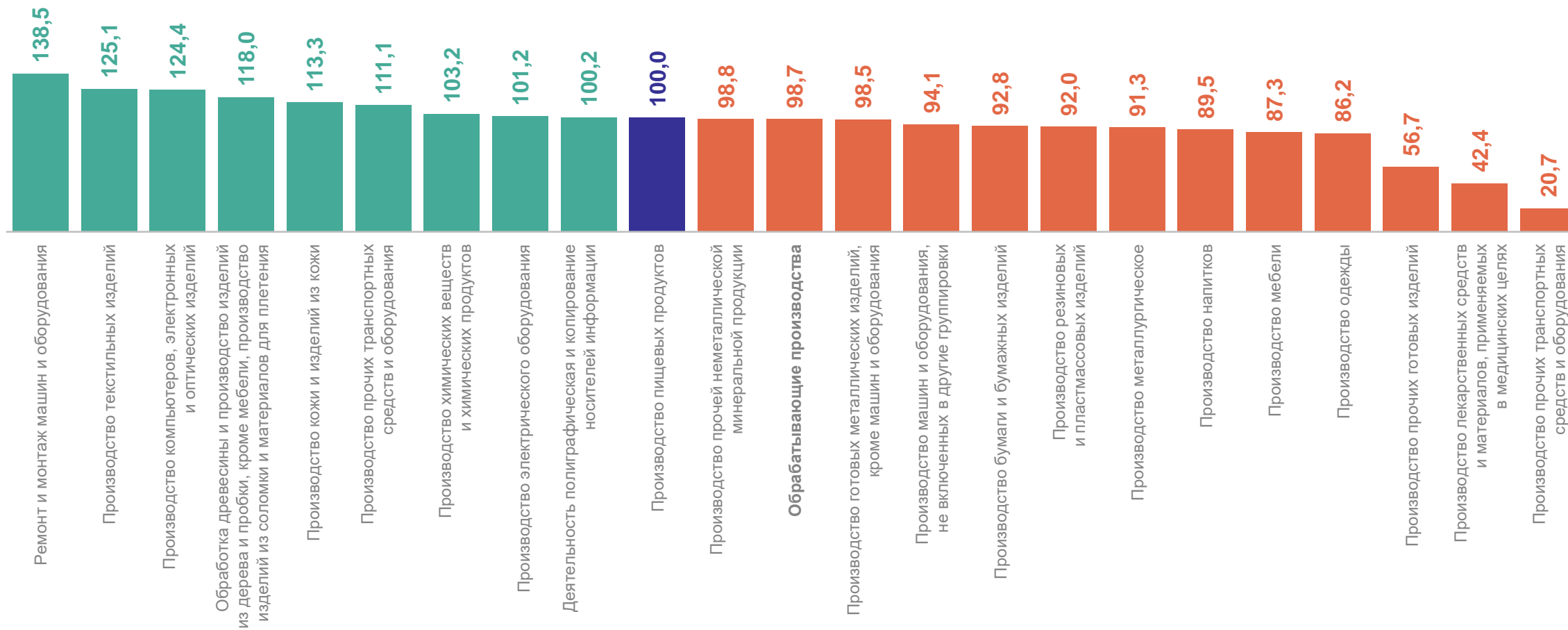


 Повышение/понижение

ИНДЕКС ПРОИЗВОДСТВА ПО ВИДУ ДЕЯТЕЛЬНОСТИ ОБРАБАТЫВАЮЩИЕ ПРОИЗВОДСТВА

в % к соответствующему месяцу предыдущего года

ТУЛАСТАТ

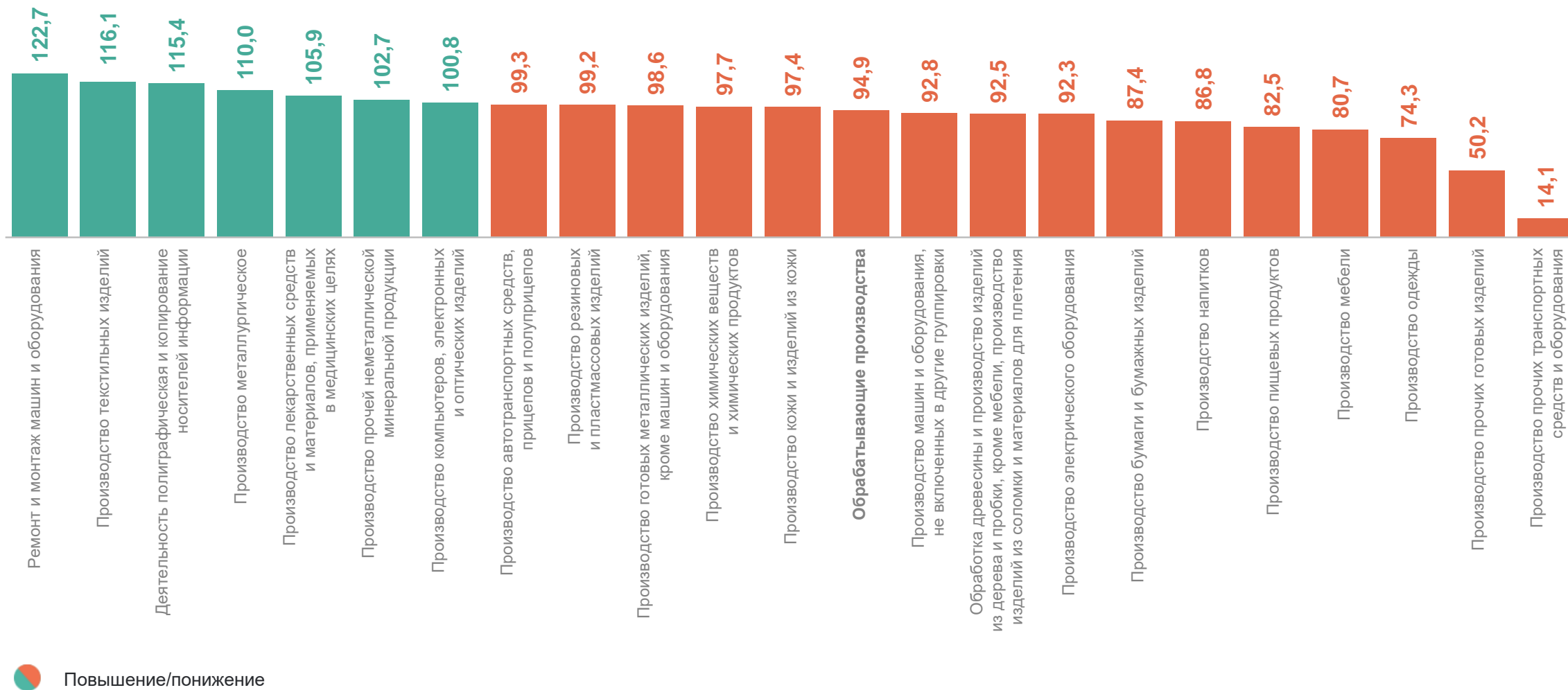


 Повышение/понижение

ИНДЕКС ПРОИЗВОДСТВА ПО ВИДУ ДЕЯТЕЛЬНОСТИ ОБРАБАТЫВАЮЩИЕ ПРОИЗВОДСТВА

в % к предыдущему месяцу

ТУЛАСТАТ



УДЕЛЬНЫЙ ВЕС ОСНОВНЫХ ВИДОВ ОБРАБАТЫВАЮЩИХ ПРОИЗВОДСТВ



Производство готовых металлических изделий, кроме машин и оборудования	29,5%
Производство химических веществ и химических продуктов	21,4%
Производство пищевых продуктов	12,7%
Производство металлургическое	11,8%

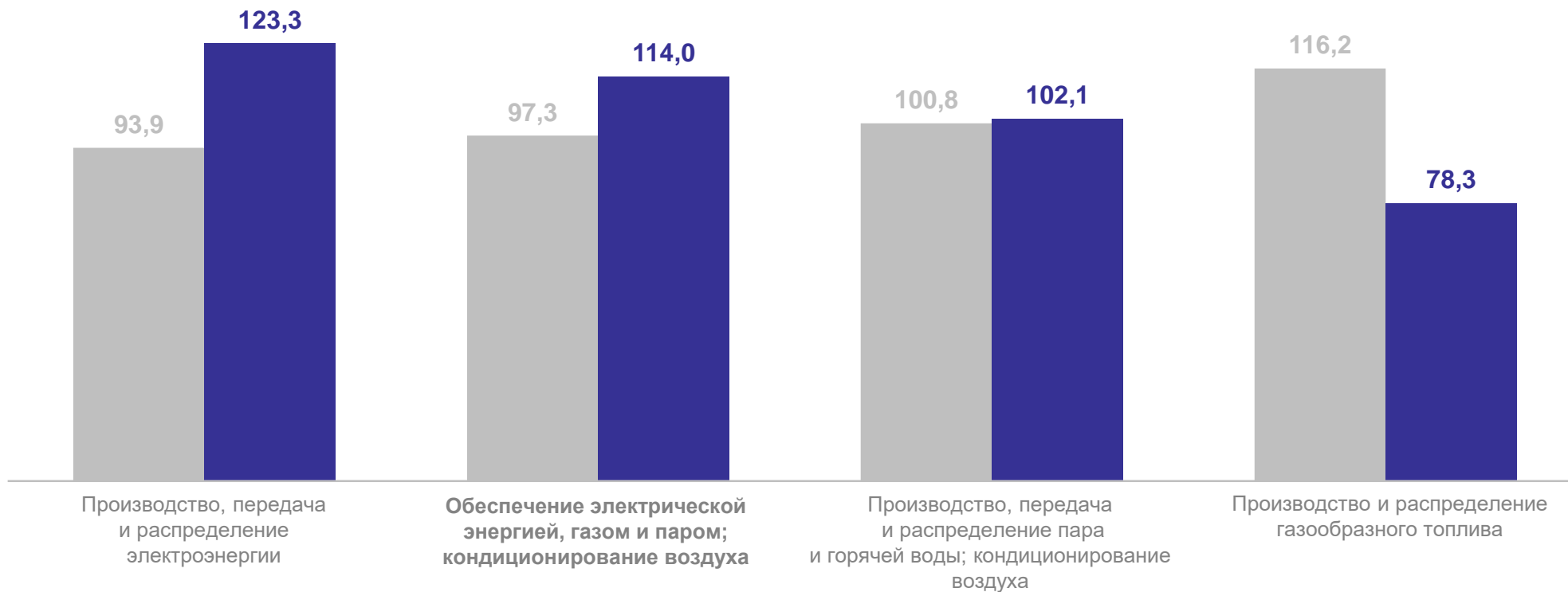
3

Индексы производства по виду деятельности обеспечение электрической энергией, газом и паром; кондиционирование воздуха

ОБЕСПЕЧЕНИЕ ЭЛЕКТРИЧЕСКОЙ ЭНЕРГИЕЙ, ГАЗОМ И ПАРОМ; КОНДИЦИОНИРОВАНИЕ ВОЗДУХА

в % к соответствующему периоду предыдущего года

ТУЛАСТАТ



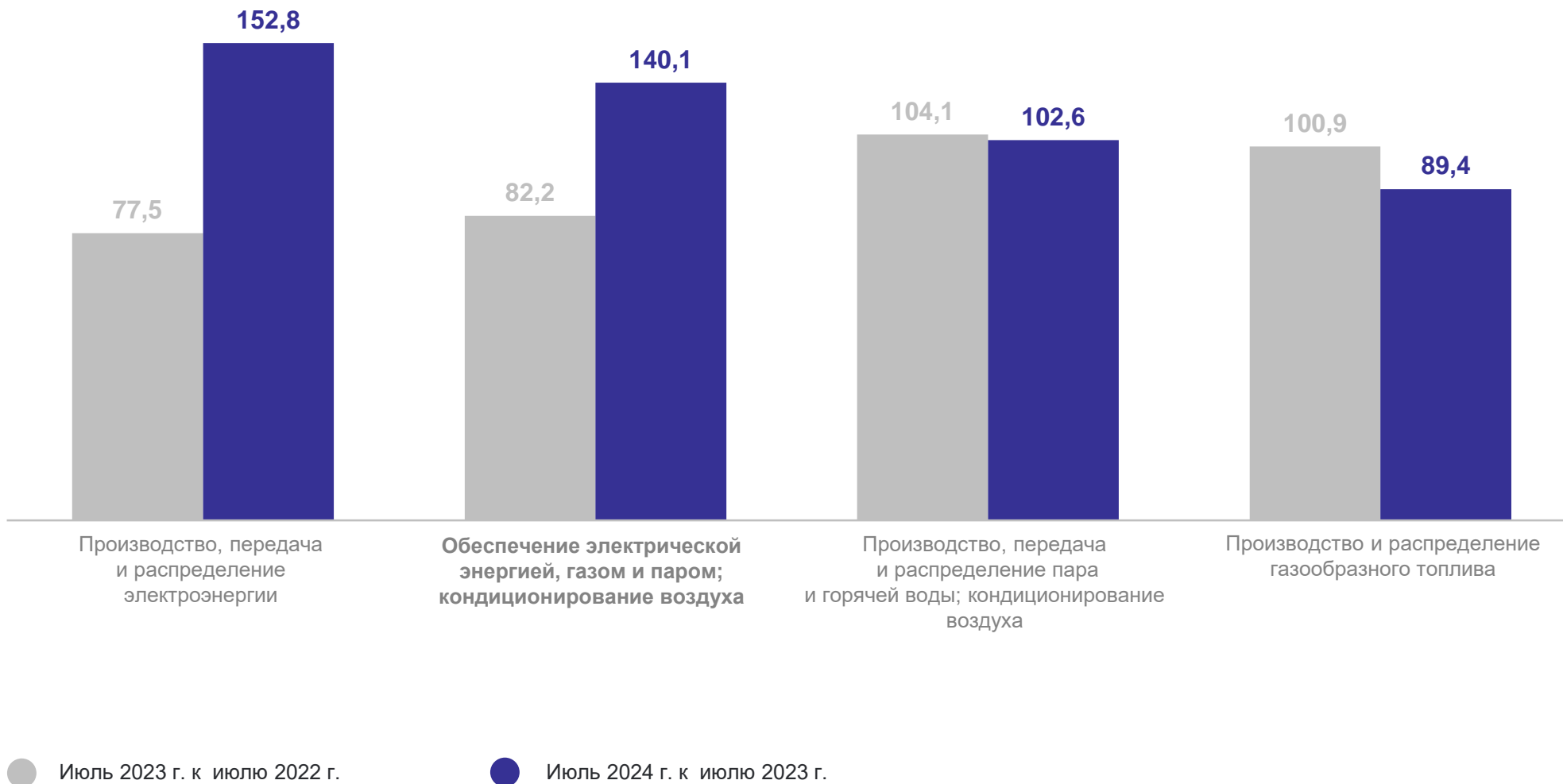
● Январь – июль 2023 г. к январю – июлю 2022 г.

● Январь – июль 2024 г. к январю – июлю 2023 г.

ОБЕСПЕЧЕНИЕ ЭЛЕКТРИЧЕСКОЙ ЭНЕРГИЕЙ, ГАЗОМ И ПАРОМ; КОНДИЦИОНИРОВАНИЕ ВОЗДУХА

в % к соответствующему месяцу предыдущего года

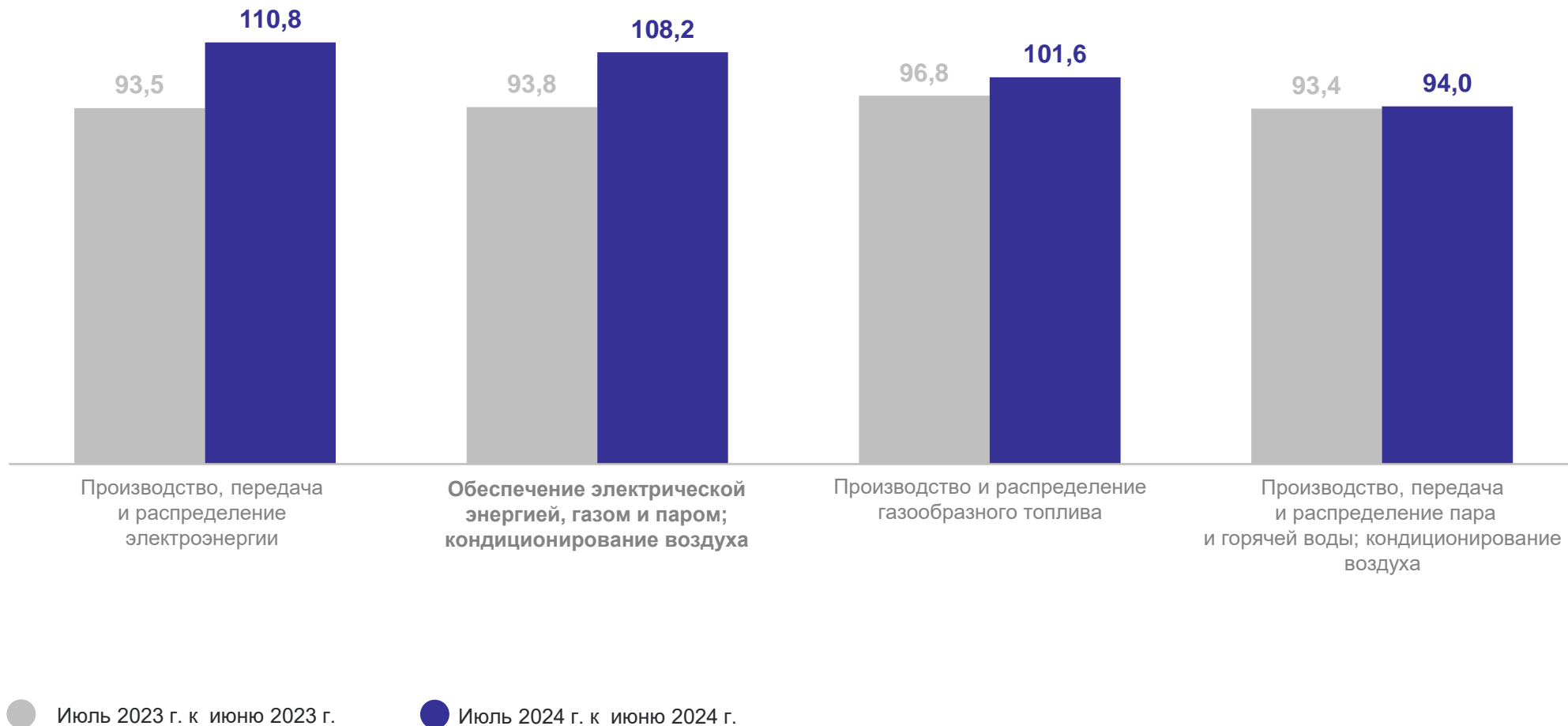
ТУЛАСТАТ



ОБЕСПЕЧЕНИЕ ЭЛЕКТРИЧЕСКОЙ ЭНЕРГИЕЙ, ГАЗОМ И ПАРОМ; КОНДИЦИОНИРОВАНИЕ ВОЗДУХА

в % к предыдущему месяцу

ТУЛАСТАТ

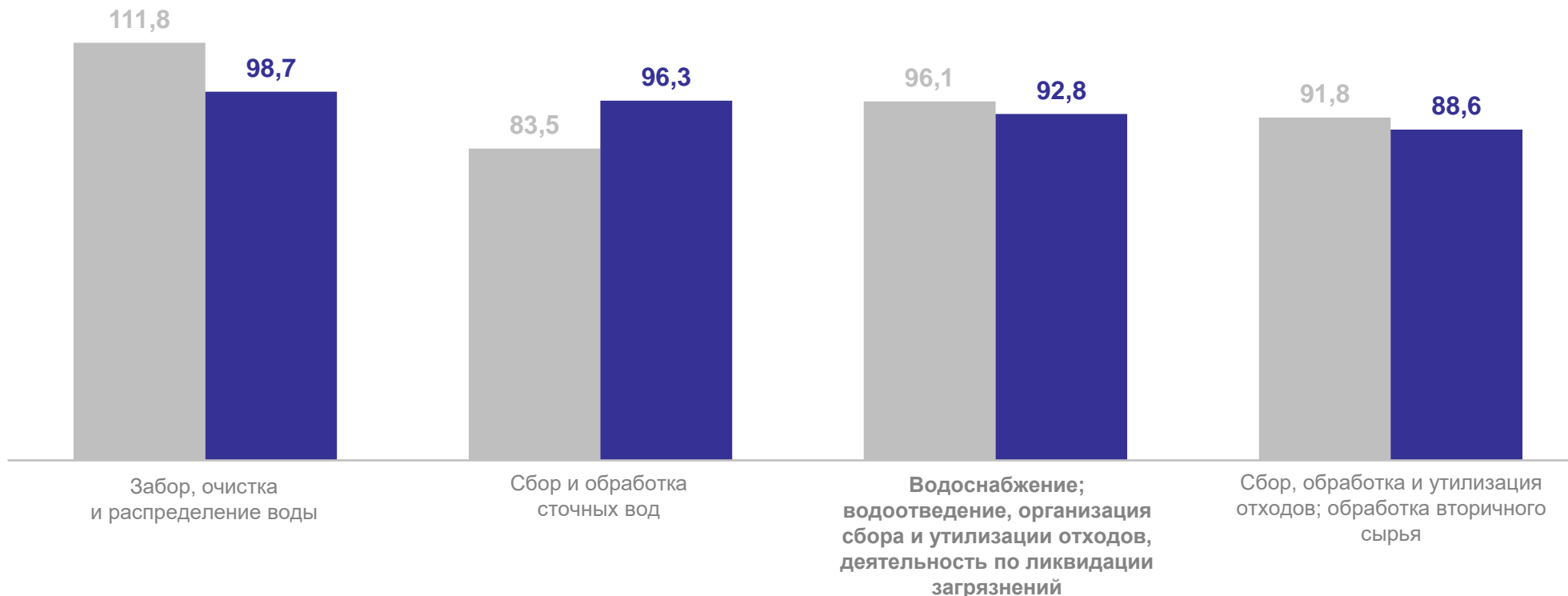


4

Индексы производства по виду деятельности водоснабжение; водоотведение, организация сбора и утилизации отходов, деятельность по ликвидации загрязнений

ВОДОСНАБЖЕНИЕ; ВОДООТВЕДЕНИЕ, ОРГАНИЗАЦИЯ СБОРА И УТИЛИЗАЦИИ ОТХОДОВ, ДЕЯТЕЛЬНОСТЬ ПО ЛИКВИДАЦИИ ЗАГРЯЗНЕНИЙ

в % к соответствующему периоду предыдущего года



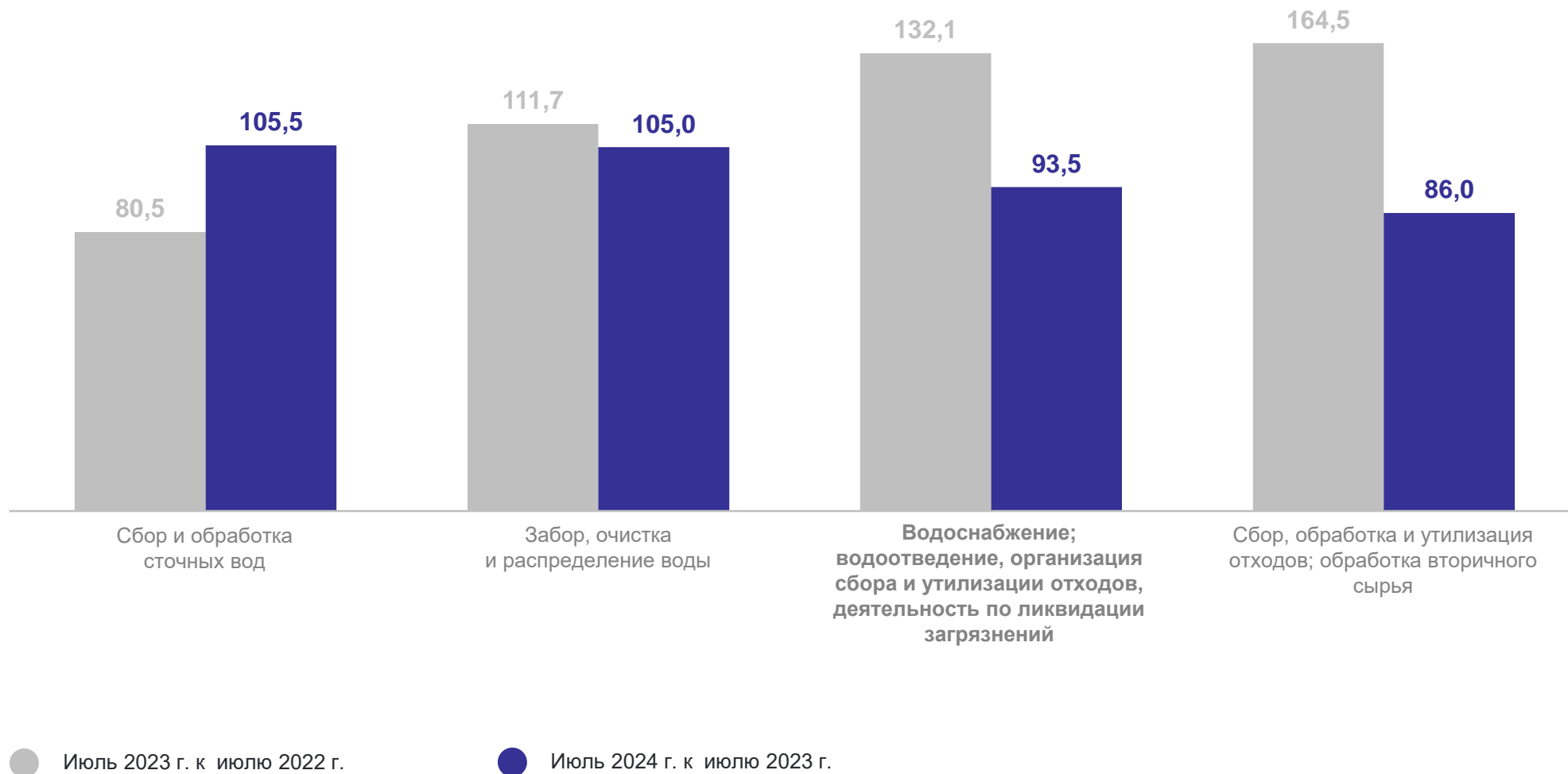
● Январь – июль 2023 г. к январю – июлю 2022 г.

● Январь – июль 2024 г. к январю – июлю 2023 г.

ВОДОСНАБЖЕНИЕ; ВОДООТВЕДЕНИЕ, ОРГАНИЗАЦИЯ СБОРА И УТИЛИЗАЦИИ ОТХОДОВ, ДЕЯТЕЛЬНОСТЬ ПО ЛИКВИДАЦИИ ЗАГРЯЗНЕНИЙ

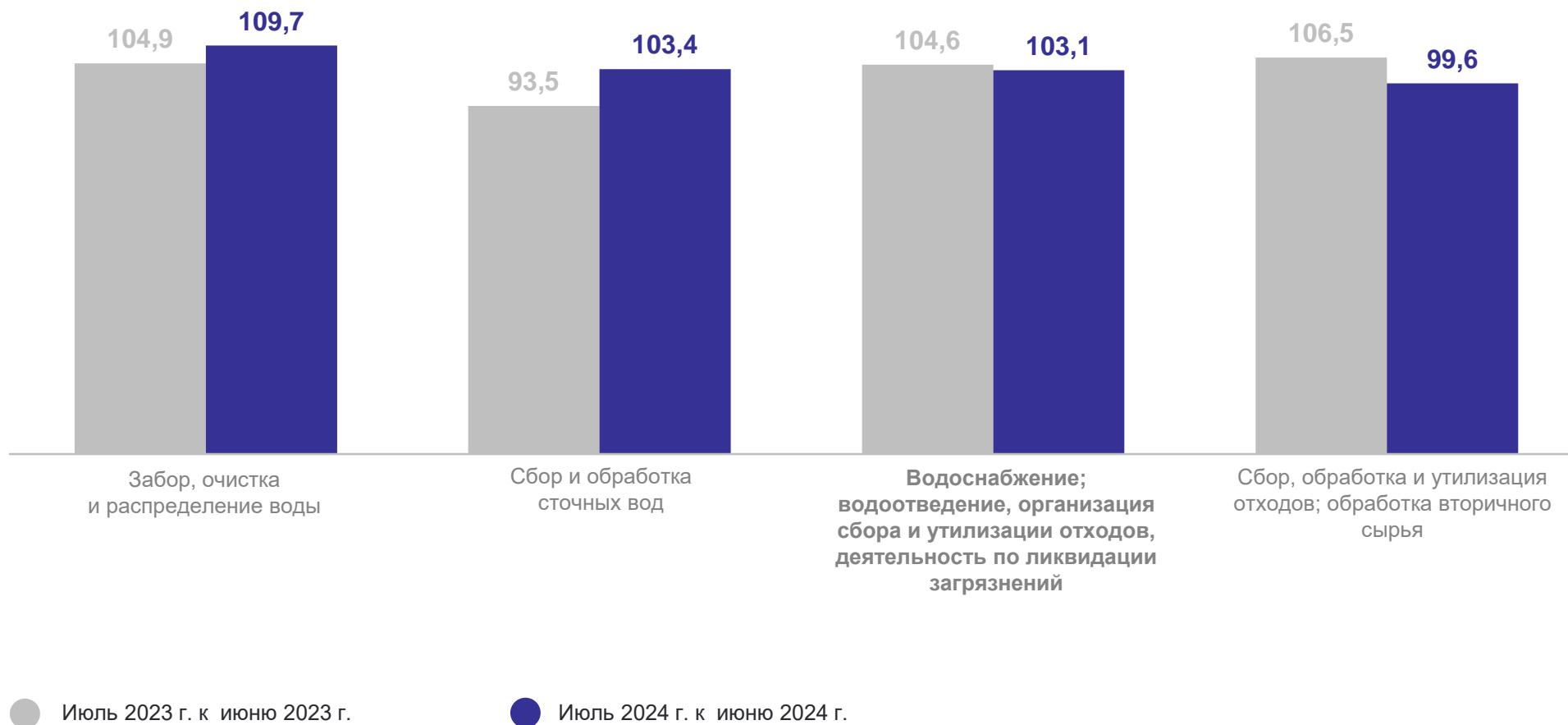
в % к соответствующему месяцу предыдущего года

ТУЛАСТАТ



ВОДОСНАБЖЕНИЕ; ВОДООТВЕДЕНИЕ, ОРГАНИЗАЦИЯ СБОРА И УТИЛИЗАЦИИ ОТХОДОВ, ДЕЯТЕЛЬНОСТЬ ПО ЛИКВИДАЦИИ ЗАГРЯЗНЕНИЙ

в % к предыдущему месяцу



СПАСИБО ЗА ВНИМАНИЕ!